

ASIAKKAAN ÄÄNI

Aikuiskoulutustuen koettu vaikutus

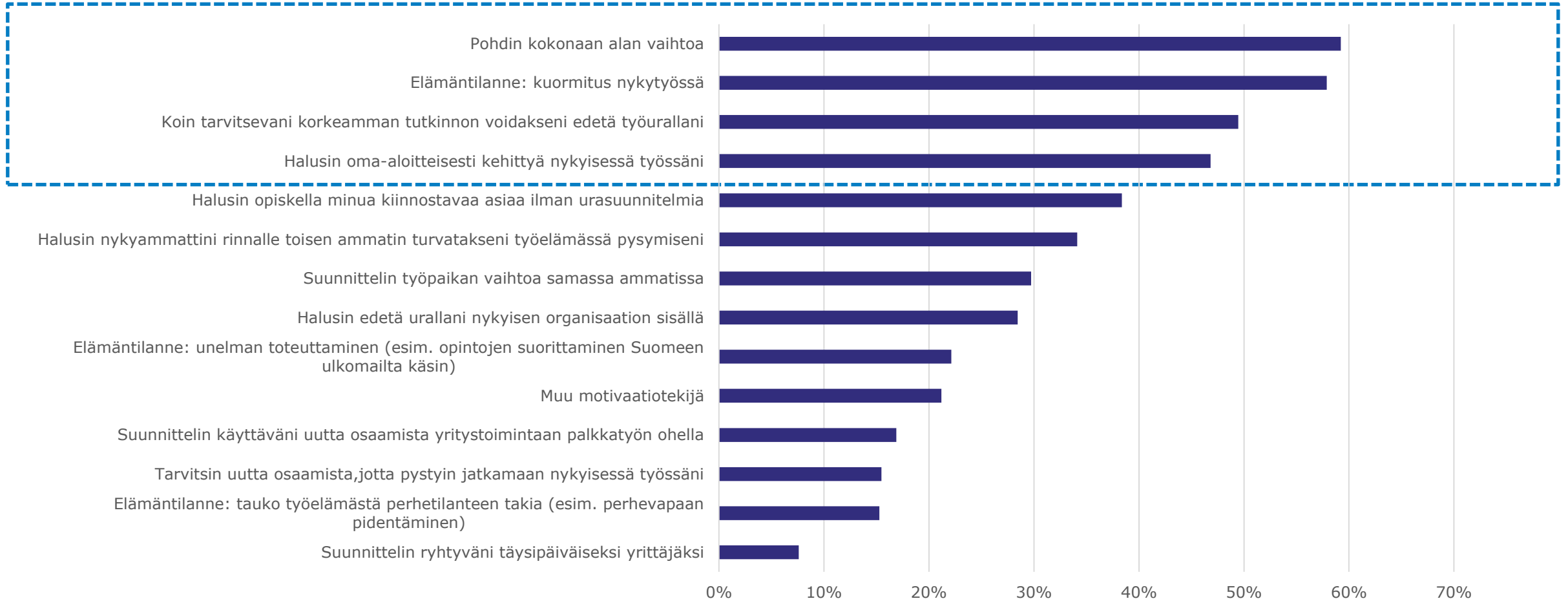


Työllisyysrahasto

Sysselsättningsfonden | Employment Fund

Vastaajien valitsemat päämotivaatiotekijät

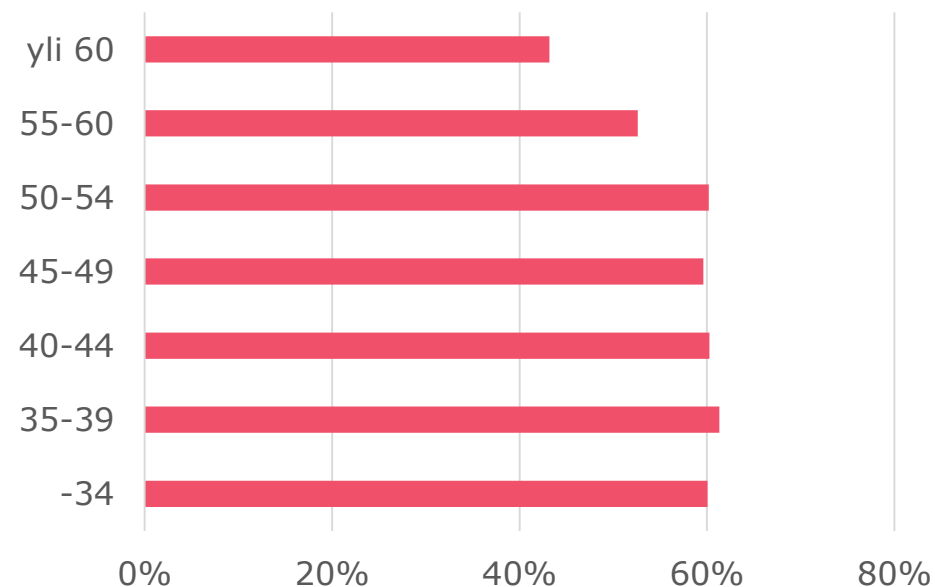
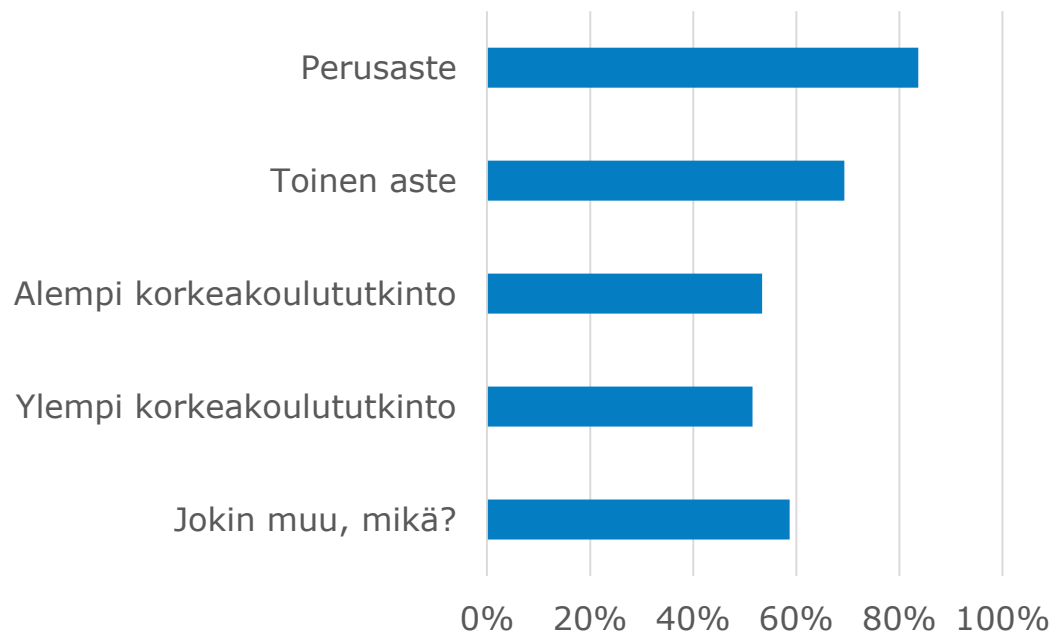
Vastaaja saivat valita itselleen kaikkein tärkeimmät motivaatiotekijät. Lähes kaikki valitsivat vähintään kaksi motivaatiotekijää.



Päämotivaatiotekijä: Pohdin kokonaan alan vaihtoa 59 %

Perusasteen ja toisen asteen koulutustaustaiset mainitsivat alan vaihdon opiskelumotiiviksi korkeakoulutettuja useammin.

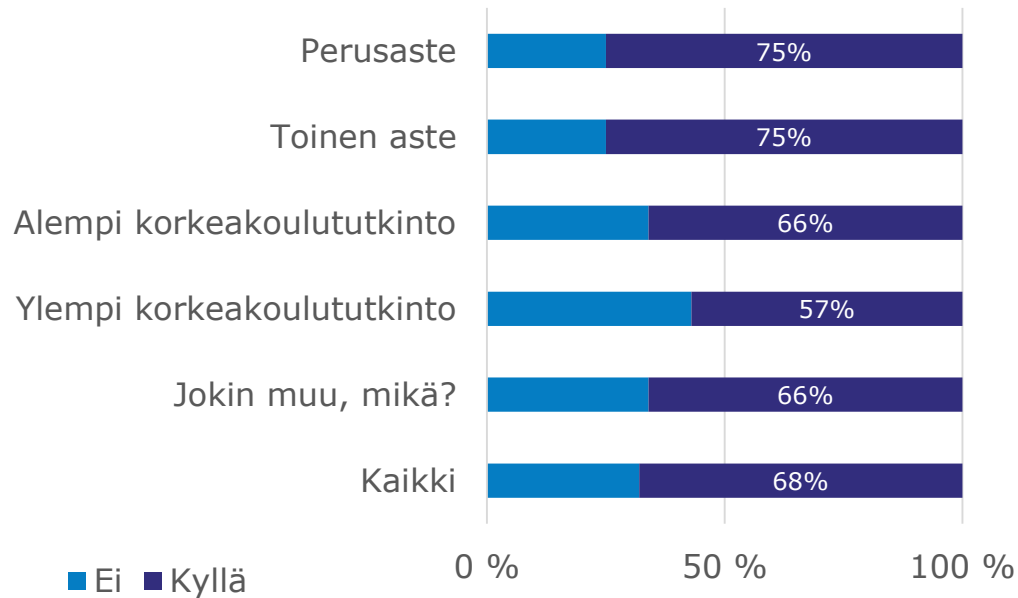
Vanhemmilla ikäryhmillä alan vaihto oli nuorempia harvemmin motiivina.



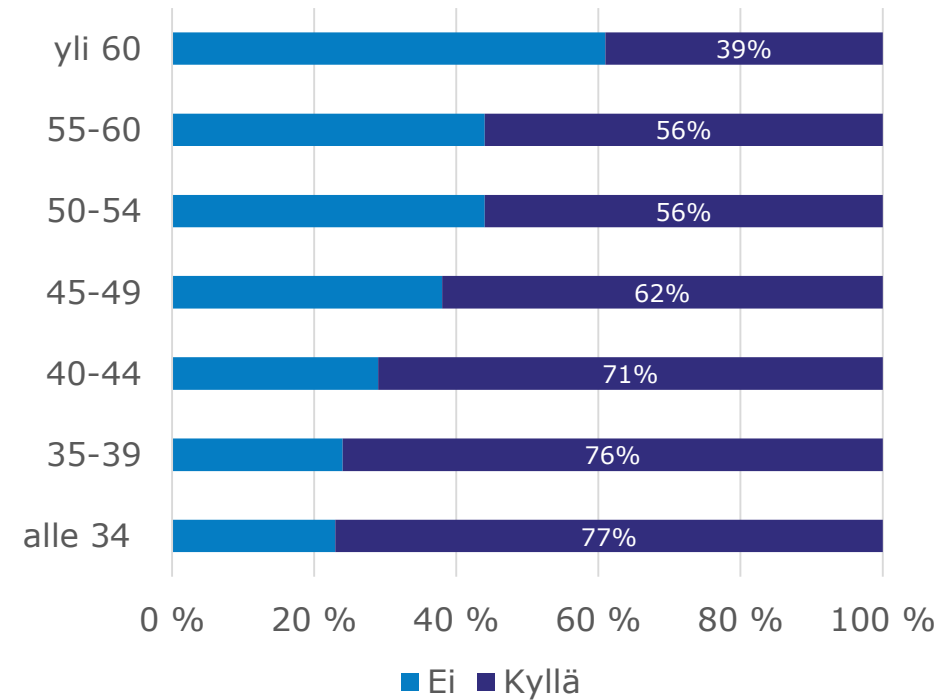
Lisäkysymys: Alanvaihtosuunnitelman toteutuminen

Alanvaihtosuunnitelmat toteutuivat 68 % vastaajista, jotka mainitsivat pohtineensa alan vaihtoa

Alanvaihtosuunnitelmat toteutuivat matalammin koulutetuilla korkeakoulutettuja useammin.



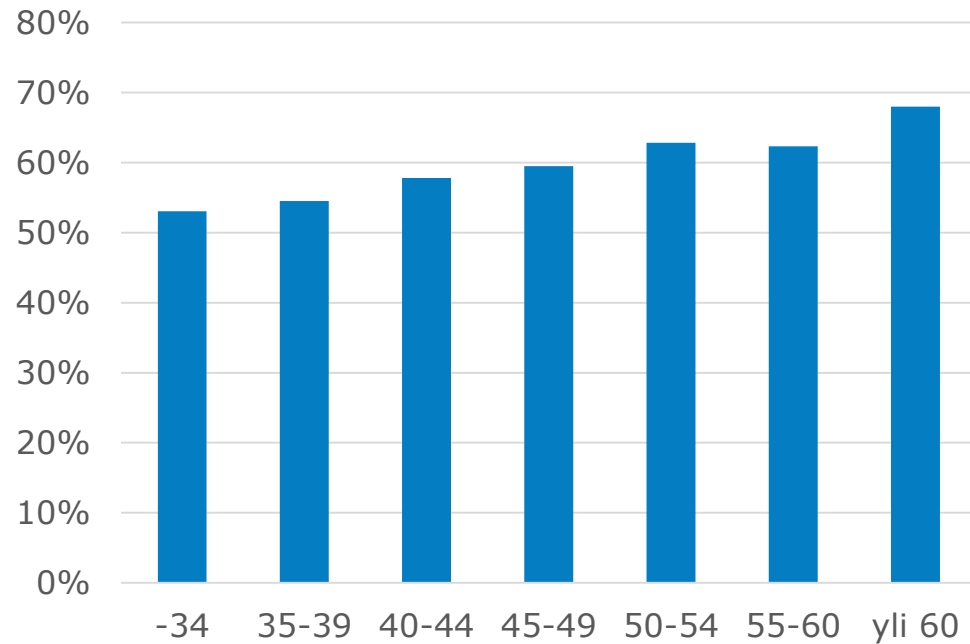
Suunnitelmat toteutuivat useammin nuoremmissa ikäluokissa.



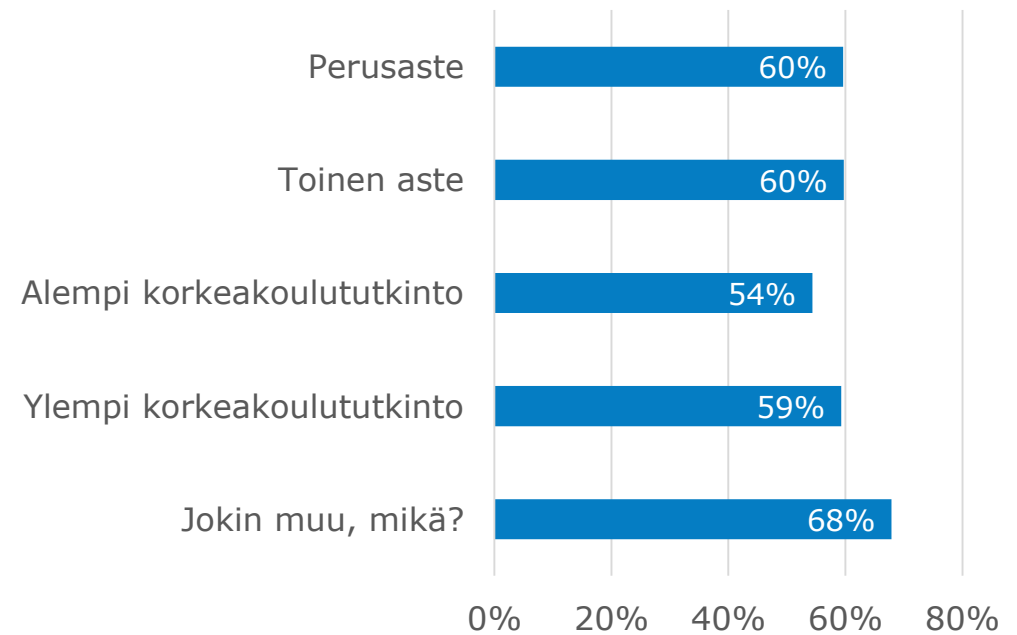
Päämotivaatiotekijä: Kuormitus nykytyössä 58 %

Vastaajista 58 % mainitsi kuormituksen nykytyössä motiiviksi lähteä opiskelemaan. Nykytyön kuormitus nousi esiin useammin, mitä vanhemmasta vastaajasta oli kyse.

Kuormitus nykytyössä ikäluokittain

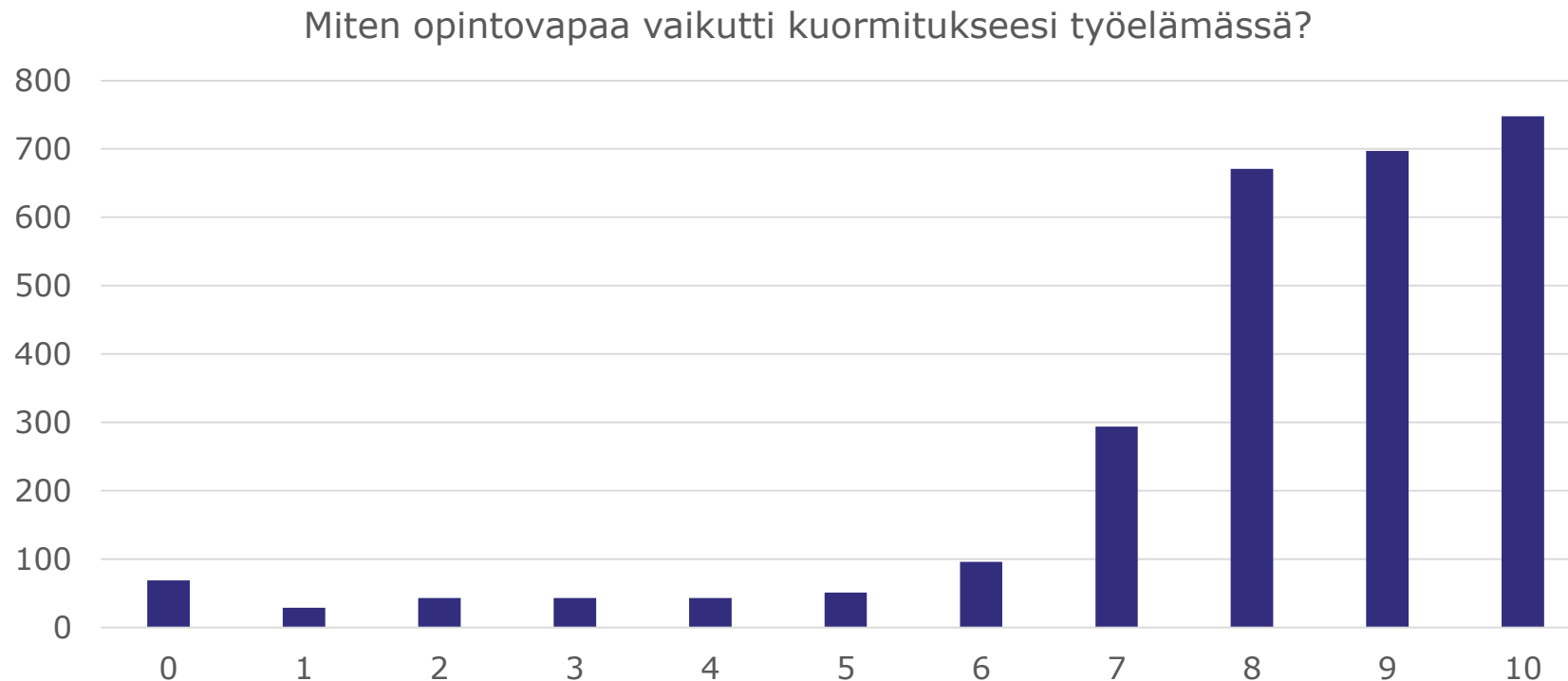


Kuormitus nykytyössä koulutustasoin



Lisäkysymys: Miten opintovapaa vaikutti kuormitukseesi työelämässä?

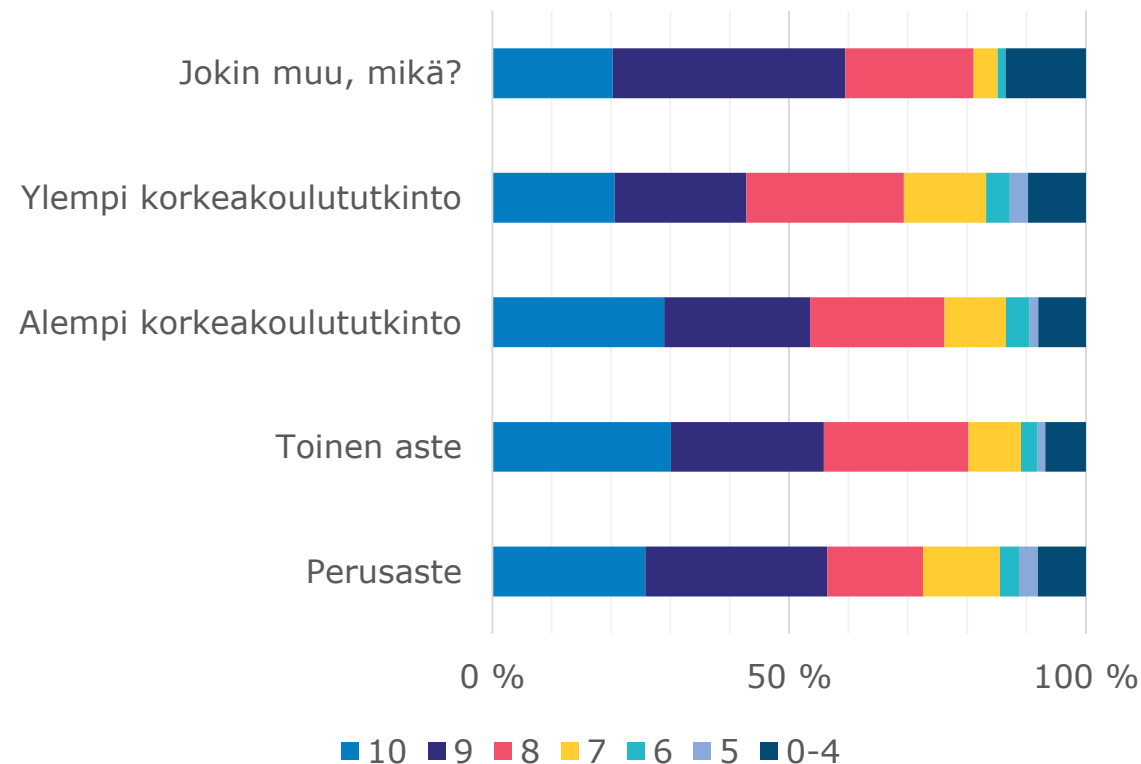
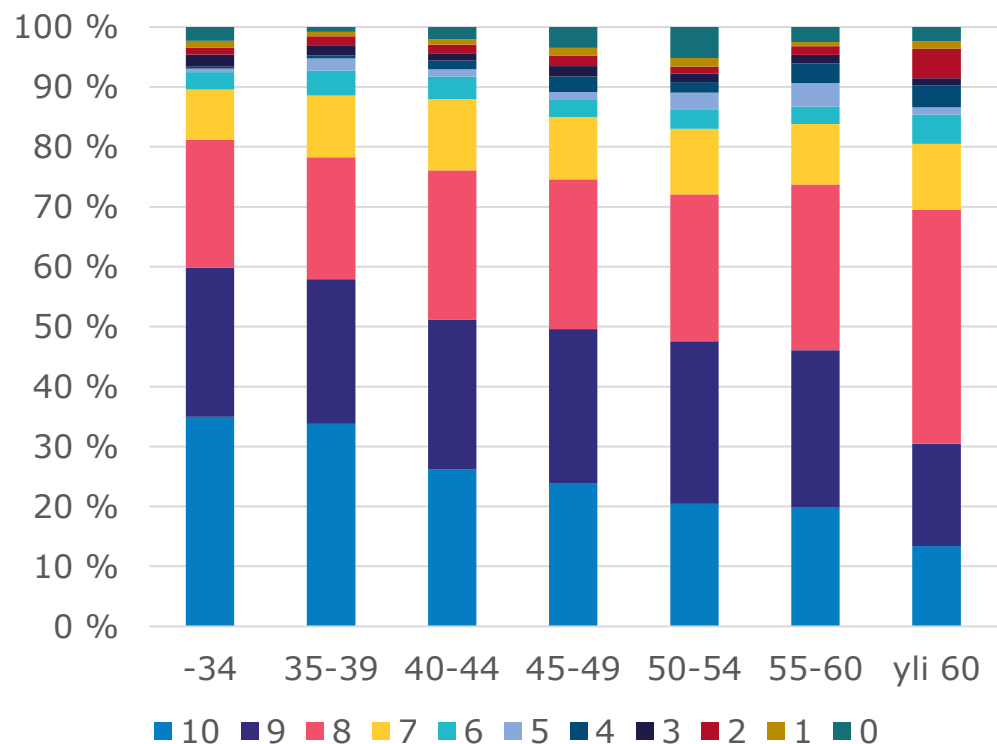
Yli puolet vastaajista arvioivat vaikuttavuudeksi 9 tai 10, keskimäärin 8,1.



0 = ei vaikuttanut lainkaan, 10 = vaikutti erittäin paljon

Lisäkysymys: Miten opintovapaa vaikutti kuormitukseesi työelämässä?

Nuoret kokivat opintovapaan hyödyttävän kuormittavuuteen.

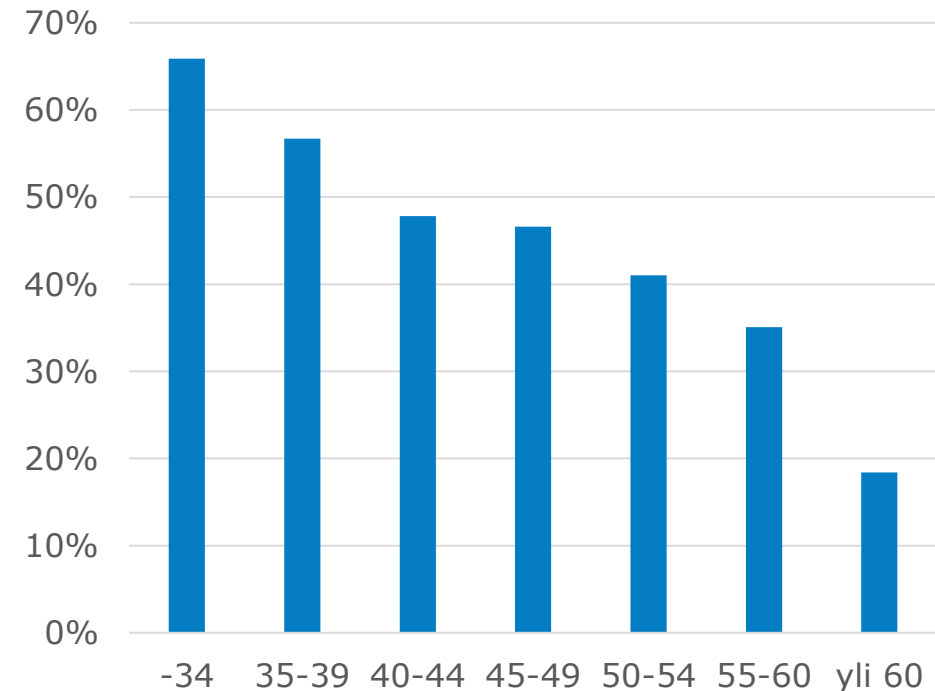
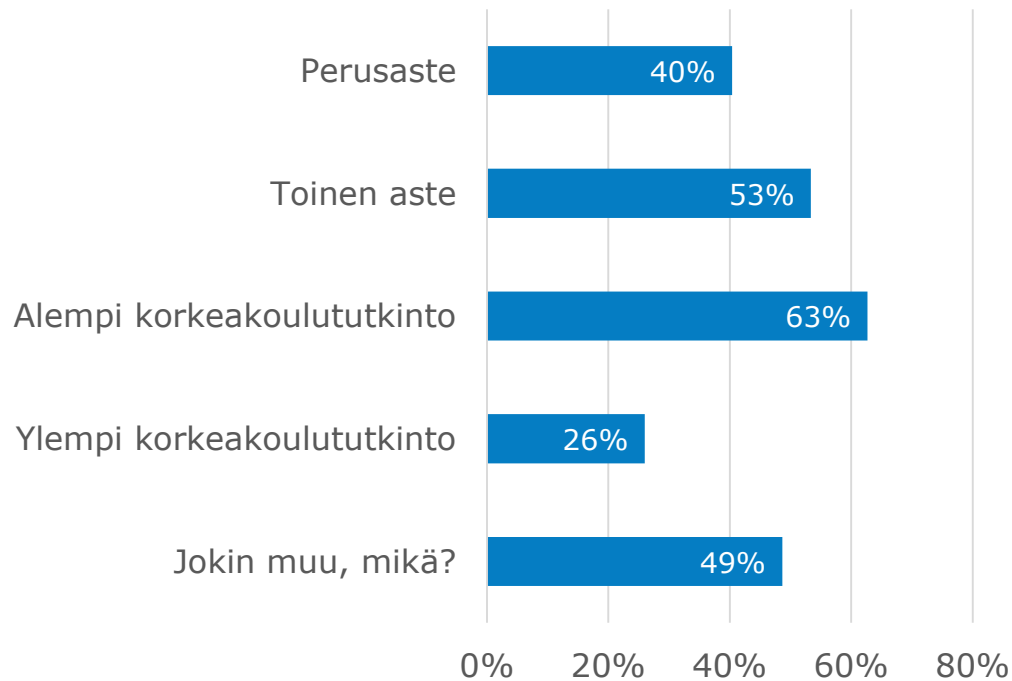


0 = ei vaikuttanut lainkaan, 10 = vaikutti erittäin paljon

Päämotivaatiotekijä: Koin tarvitsevani korkeamman tutkinnon voidakseni edetä työurallani 49 %

Alemman korkeakoulututkinnon suorittaneet kokivat muita useammin tarvitsevansa korkeamman tutkinnon työuralla etenemiseen.

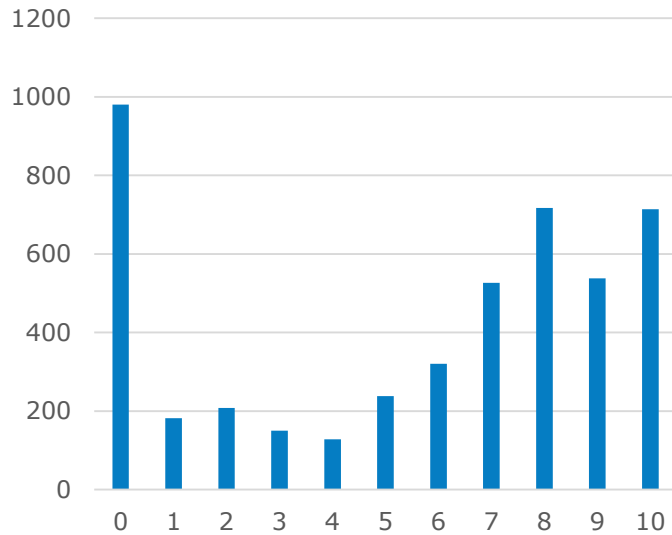
Nuoremmat kokivat useammin tarvitsevansa korkeamman tutkinnon.



Opintovapaan koettu vaikutus

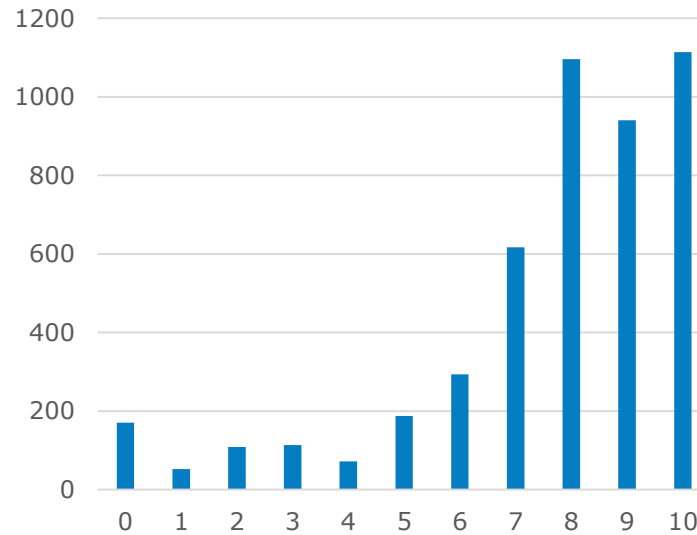
0 = ei ollut vaikutusta
10 = oli merkittävä vaikutus

Opintojen vaikutus palkkakehitykseen



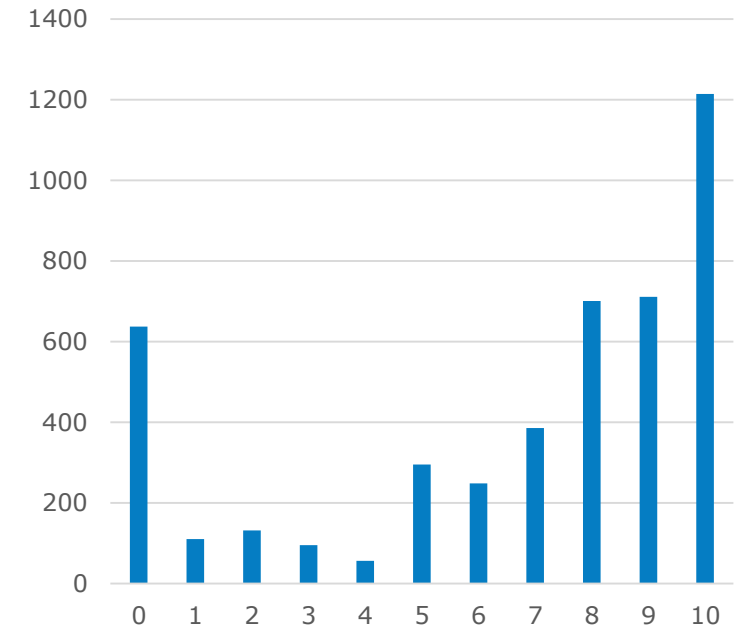
Keskiarvo 5,6
Mediaani 7

Opintojen vaikutus työssä jaksamiseen



Keskiarvo 7,6
Mediaani 8

Opintojen vaikutus työllisyyteen



Keskiarvo 6,7
Mediaani 8



Aikuiskoulutustuen koettu
vaikutus -tutkimuksen
taustatiedot

Aikuisopiskelijan tukia ja etuuksia on viime vuosina arvioitu ja kommentoitu ahkerasti

”Työryhmä pitää tärkeänä, että Työllisyysrahasto selvittää mahdollisuuksia kerätä tarkempaa tietoa etuushakijoiden motiiveista ja opiskelun vaikuttavuudesta henkilön omaan uraan.”

Työryhmä jatkuvan oppimisen lisäämiseksi työelämässä,
OKM & STM 2022

”Tukea työllisyyttä, yrittäjyyttä, aktiivisuutta, ihmisen omatoimisuutta, osallisuutta ja elinikäistä oppimista”

Käynnissä olevan sosiaaliturvauudistuksen tavoite

Sosiaaliturvauudistus on käynnissä ja työssä halutaan kuulla kansalaisia.

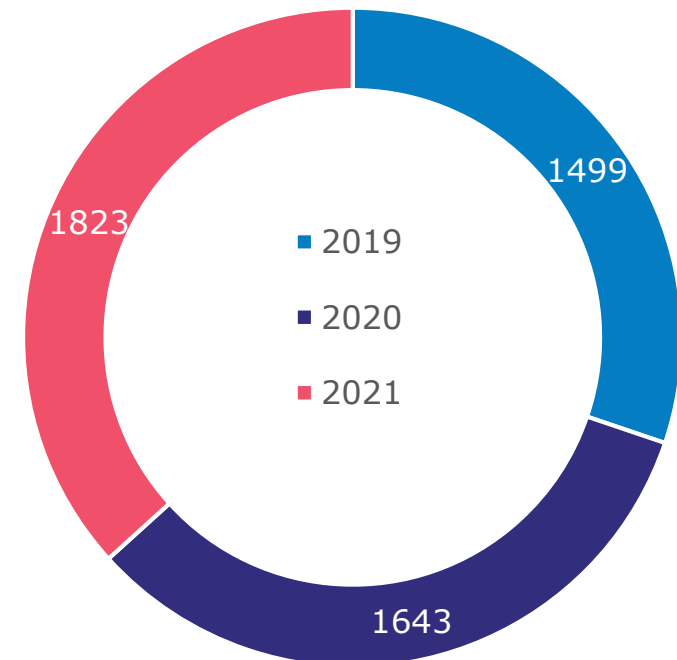
Tilastollisten vaikuttavuustutkimusten rinnalle kaivataan asiakkaan ääntä:

- Mitkä motiivit saavat asiakkaan hakemaan tukea?
- Miten tukea hyödynnetään työuran eri vaiheissa?
- Miten motiivit eroavat eri ikäisillä ja eri koulutustasotaustoilla?

Näin Aikuiskoulutustuen koettu vaikutus -tutkimus toteutettiin

- Aikuiskoulutustuen koettu vaikutus -tutkimus toteutettiin verkkolomakkeella 22.3.-18.4.2023.
- Kysely lähetettiin henkilöille, jotka olivat saaneet aikuiskoulutustukea viimeksi vuosina 2019 - 2021.
- Tutkimuksessa kysyttiin opiskelun aloittamiseen vaikuttaneista motiiveista sekä pyydettiin arvioimaan opintovapaan vaikutuksia omia tavoitteita vasten.
- Kyselyyn vastasi 4965 henkilöä.
- Tutkimusaineisto vastaa hyvin aikuiskoulutustukea saavia iän, sukupuolen sekä opintoja edeltäneen koulutustason suhteen.

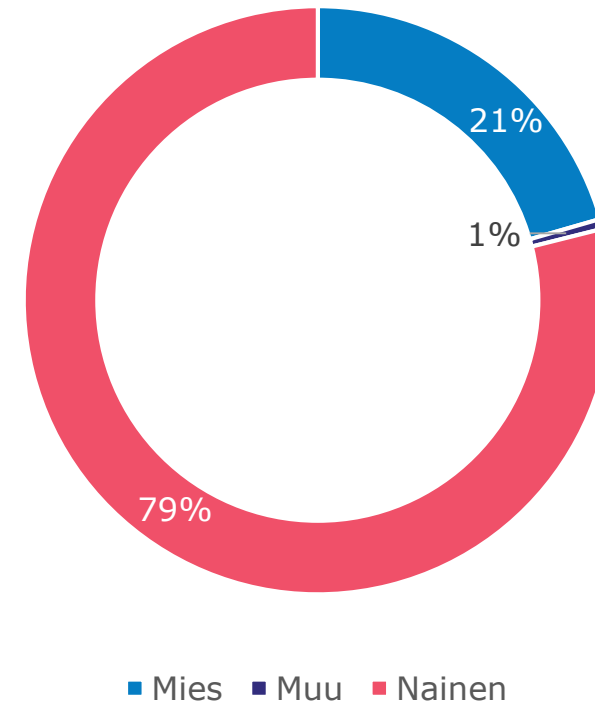
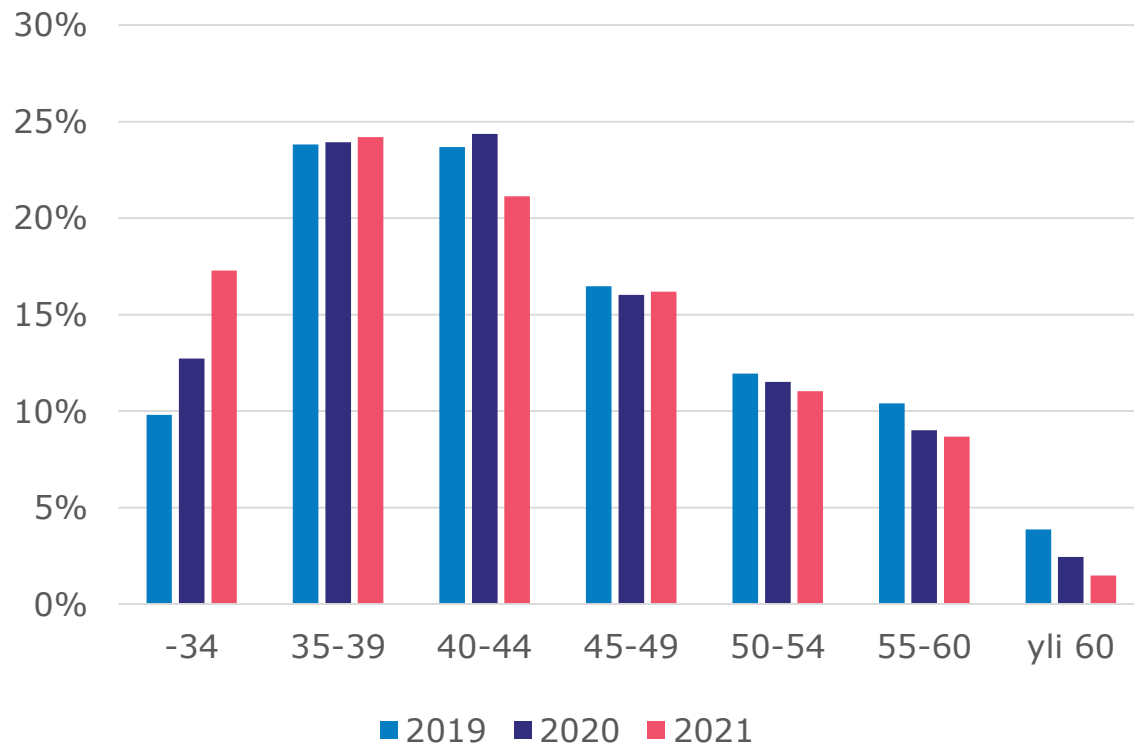
Vastaukset vuosittain (henkilöä)



Taustatietoja vastaajista 1/2

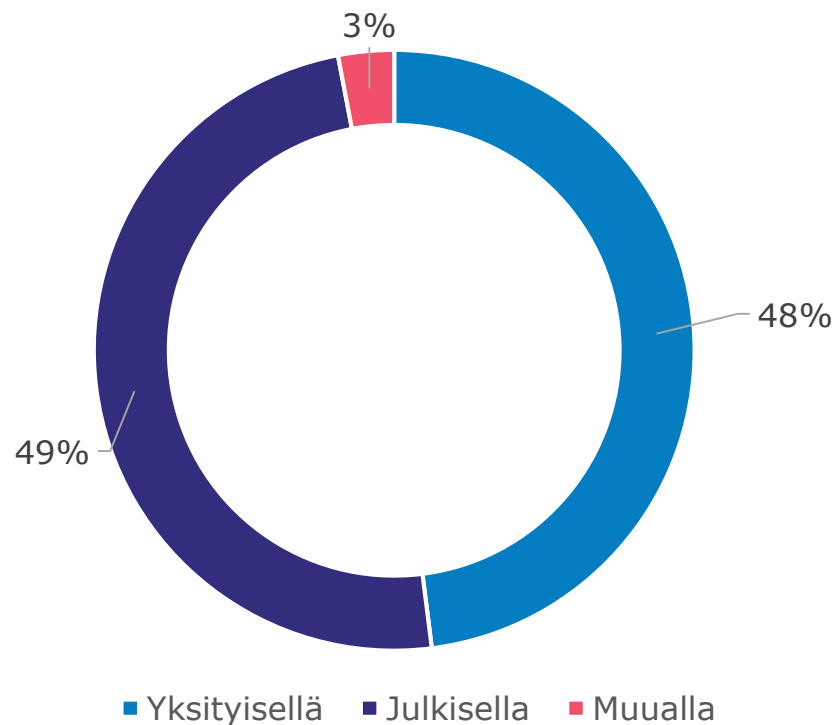
60 % vastaajista on alle 45-vuotiaita.

Enemmistö vastaajista oli naisia.

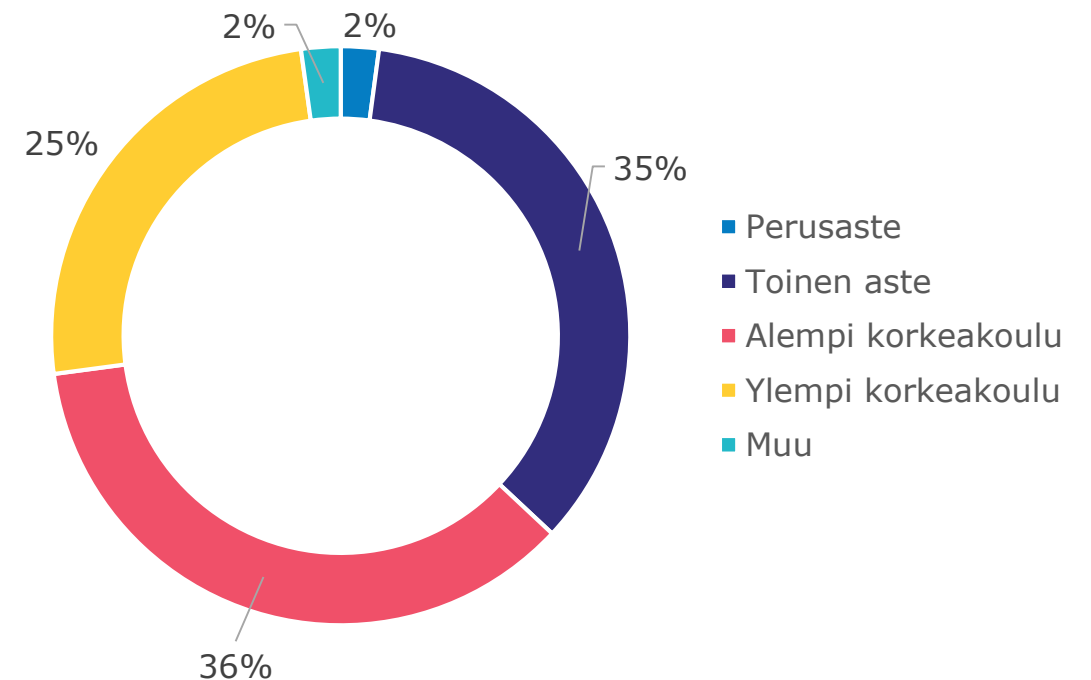


Taustatietoa vastaajista 2/2

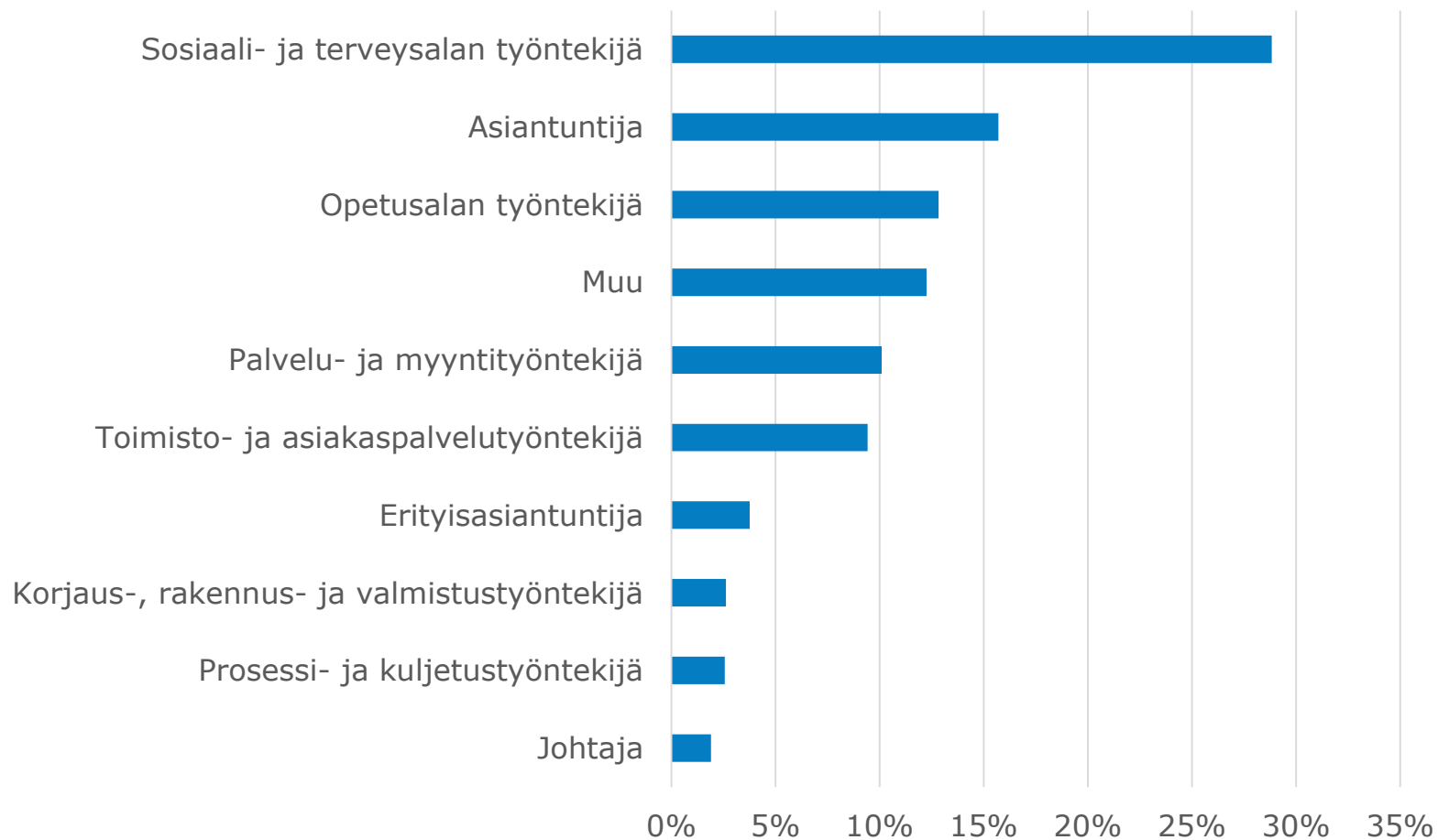
Noin puolet vastaajista työskenteli yksityisellä ja puolet julkisella alalla.



Vastaajista 61 % oli korkeakoulututkinto ennen opintojen aloittamista.



Vastaajien ammattitasta



A low-angle, upward-looking photograph of a group of people, likely a sports team, with their hands stacked in a circle. They are wearing purple athletic shirts. The background is a bright, clear sky. The text 'Lisätietoa aikuiskoulutustuesta' is overlaid in white on the left side of the image.

Lisätietoa aikuiskoulutustuesta

Tavoitteena tehokkaat digipalvelut ja tyytyväiset asiakkaat

AIKUISKOULUTUSTUKEA SAI




30 124

henkilöä, joista
97,3 % palkansaaajia
ja 2,7 % yrittäjiä

PALKANSAAJAN AIKUISKOULUTUSTUKIPÄÄTÖSTEN MÄÄRÄ

Ensipäätöksiä

33 942 kpl

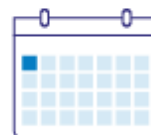


Keskimääräinen
käsittelyaika

17 pv

Maksupäätöksiä

133 756 kpl




Keskimääräinen
käsittelyaika

1 pv

Automaattisten
päätösten osuus **78 %**

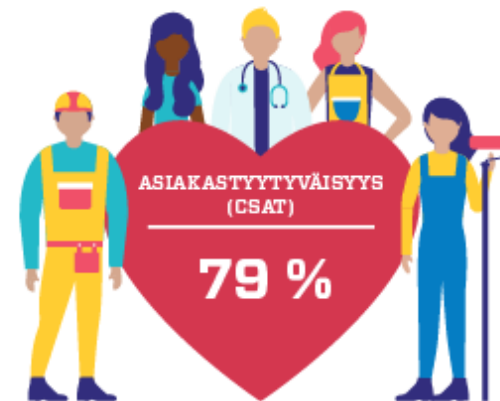
YRITTÄJÄN AIKUISKOULUTUSTUKIPÄÄTÖSTEN MÄÄRÄ

952 kpl



Keskimääräinen
käsittelyaika

13 pv



AIKUISKOULUTUSTUEN ASIAKASKONTAKTIT (KPL)



Verkkosivujen
katselut

1 107 633



Puhelut

36 254



Kirjautumiset
asiointipalveluun

689 752



Viestit asiointi-
palvelussa

64 592



Laskurien
käyttökerrat

202 402



Sähköpostit

14 089

Aikuiskoulutustuki

- Aikuiskoulutustuki on rahallinen tuki, jota myönnetään [palkansaajalle tai yrittäjälle ammatillista kehittymistä tukeviin opintoihin](#).
- Palkansaajat ja yrittäjät voivat hyödyntää aikuiskoulutustukea [uransa aikana yksiin tai useampiin opintoihin yhteensä 15 tukikuukauden ajan, yhdessä tai useammassa erässä](#).
- Tuen avulla voi opiskella [kokonaisia tutkintoja tai lyhyempiä koulutuksia](#) lukuisissa oppilaitoksissa ympäri Suomen.
- Työllisyysrahasto maksoi aikuiskoulutustukea 30 124 (28 322, vuonna 2021) henkilölle yhteensä 177,9 (175,3) miljoonaa euroa vuonna 2022. Maksettu määrä nousi noin 1,5 % vuodesta 2021.
- Työllisyysrahasto rahoittaa palkansaajan aikuiskoulutustuen keräämistään työttömyysvakuutusmaksuista. Yrittäjän aikuiskoulutustuen rahoituksesta vastaa valtio.
- Työttömyysvakuutusmaksua maksavat työnantajat ja 18–64-vuotiaat palkansaajat. Työnantaja pidättää työntekijän palkasta maksun ja maksaa sekä oman että työntekijänsä osuudet työttömyysvakuutusmaksuista Työllisyysrahastolle.
- Vuonna 2022 palkansaajat ja työnantajat rahoittivat työttömyysvakuutusmaksuilla työttömien, aikuisopiskelijoiden ja eläkeläisten päivittäistä elämää noin 3 miljardilla eurolla.